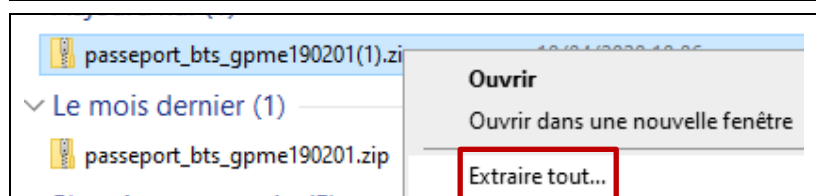
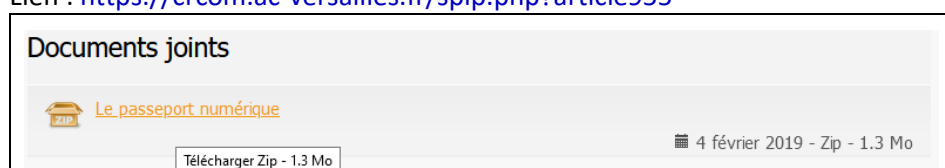
	<h1>Fiche Technique</h1>	Version 1.0
	<h2>PASSEPORT BTS GPME</h2>	Mise à jour : 11/04/2020

## Table des matières

1	Téléchargement sur le Réseau National de Ressources Pédagogiques	1
2	Utilisation	1
3	Assistance et dépannage	1

## 1 Téléchargement sur le Réseau National de Ressources Pédagogiques

Lien : <https://cocom.ac-versailles.fr/spip.php?article955>



← Cliquez droit **Extraire tout ...**, puis sélectionnez l'**emplacement** de l'extraction. Cela peut-être une clef USB, par exemple !

Dans la notice «**guideUtilisation.pdf**», il est bien spécifié **FICHIERS DANS LE MEME DOSSIER !**

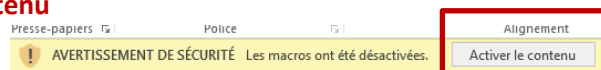
Les fichiers *ficheAnalyseSPVierge.doc* et *ficheAnalyseSPVierge.docx* doivent obligatoirement être présents dans le même dossier que le fichier *BTS\_GPME\_Passeport.xls*. Ces deux fichiers ne doivent pas être supprimés ou renommés. Ces fichiers Word servent de modèle pour la création des fiches d'analyse.

Il faut travailler sur le fichier **BTS\_GPME\_PasseportPro.xls** du répertoire de la décompressé et non directement dans l'archive **passeport\_bts\_gpme190201.zip** !

## 2 Utilisation

Ouvrir le fichier **BTS\_GPME\_PasseportPro.xls** et **Activer le contenu**

Ensuite, renseigner le haut du Tableau de bord et renseigner la première SP1 (suivez les consignes de votre professeur).



**Enregistrez fréquemment votre travail !** Pensez à faire de temps en temps **une copie du répertoire** (donc avec l'ensemble des fichiers, sur un autre support : votre PC perso à votre domicile, un cloud, etc.)

## 3 Assistance et dépannage

Si une fiche a déjà été générée, que vous avez réalisé une modification et que vous souhaitez la générer à nouveau :

↳ Lorsque vous **générez une fiche Word**, le fichier **Excel bloque** si cette **fiche existe déjà** car il veut lui donner le même nom !

**SOLUTION** : renommer l'ancien fichier en affectant une date par exemple ou supprimer le ! **Le logiciel Excel poursuit ...**

[Générer la fiche d'analyse de cette situation](#)

Excel tourne et ne génère rien :

↳ Le logiciel **Word** de l'ordinateur n'a pas de **licence** (pas assez pour les 300 ordinateurs du lycée)

**SOLUTION** : avec les 2 touches **Alt + TAB** (⇧), vous avez la possibilité de basculer sur la fenêtre Word qui pose une question avant de pouvoir s'ouvrir. Répondez comme vous avez l'habitude ... **La fiche Word est générée !**

Message d'erreur sur une macro « Word.Document, basile As String, info As String) ... :

↳ Vous avez voulu Générer la fiche et le **fichier Excel n'était plus dans le répertoire avec les autres fichiers**

**SOLUTION** : **Tout recommencer de A à Z** (possibilité de faire des copier-coller (15 à 20 minutes) | Enregistrer votre travail | **Absolument fermer les 2 fichiers** | Ouvrir le nouveau fichier Excel | Généré la ou les fiches).